



Villa LA PESCILOGA

I tulipani



I tulipani

di
Villa La Pescigola

Il tulipano è sicuramente la pianta bulbosa più conosciuta, coltivata soprattutto nei Paesi Bassi fin dal 1500. La splendida fioritura primaverile del tulipano decora le aiole ed i loro fiori vengono coltivati per essere utilizzati in mazzi e bouquets di ogni tipo

I fiori di questa pianta si sviluppano solitari, hanno un portamento eretto e sono di forma e colore variabili. Hanno la caratteristica di essere molto decorativi e vistosi, possono arrivare ad un'altezza di circa ottanta centimetri.

I fiori del tulipano sono composti da sei petali (più correttamente chiamati tepali) che possono essere semplici o doppi, posizionati a rosa o a calice.

Gli stami sono disposti in maniera opposta ai tepali e si presentano in numero di sei unità, mentre l'ovario ha una forma ad elisse. Può esserci o non esserci un pistillo con lo stigma composto da tre parti.

Il fogliame del tulipano è in genere di colore verde bluastrò ed è rigido e carnoso, leggermente coriaceo.

Esistono alcune decine di specie botaniche di tulipano, ma in giardino si pongono a dimora prevalentemente le varietà ibride, di cui ne esistono a migliaia.

La moderna classificazione dei tulipani li divide addirittura in 15 gruppi, dove soltanto un gruppo è occupato dalle quasi cento specie botaniche, mentre negli altri gruppi vengono riuniti i vari ibridi, raggruppati a seconda della forma del fiore, della dimensione della pianta o dei fiori, o del periodo di fioritura.

Il periodo di fioritura in genere va dal mese di febbraio a quello di maggio.

I fiori del tulipano esistono di svariate tonalità, dal bianco candido al viola, dal rosso all'arancione.

Esistono anche varietà con petali sfrangiati, acuminati, variegati, striati.

Molte varietà di tulipani sono adatte all'inselvaticimento e possono venire lasciate indisturbate per anni nello stesso terreno.

Il ciclo vegetativo della pianta è abbastanza breve: all'inizio della primavera i bulbi iniziano a germogliare, fioriscono a primavera inoltrata e in estate le foglie già dissecano.

A fine stagione vegetativa, i bulbi possono venire dissotterrati e conservati in luogo buio, fresco e asciutto, fino all'autunno, quando vengono generalmente interrati.

Queste bulbose amano un terreno fresco e profondo, abbastanza ben drenato, per evitare che l'acqua stagnante favorisca l'insorgere di malattie fungine.

I bulbi di tulipano, nel 1500, venivano cucinati in frittura e degustati con olio e aceto.

Ancora oggi i fiori freschi di determinate varietà di tulipano sono aggiunti ad antipasti, insalate e dolci, mentre i bulbi essiccati, sono macinati a farina in alcune aree del Giappone.

Simbologia

Il tulipano è il simbolo dell'amore perfetto, della fama e della vita ideale.

Nell'impero ottomano era sinonimo di ricchezza e di potere: i sultani organizzavano sontuose feste nelle loro corti reali addobbate con lanterne colorate per festeggiare la prima fioritura dei tulipani.

Come succede per tante altre specie di fiori, anche ogni colore di tulipano è portatore di un proprio significato simbolico.

I tulipani bianchi sono un messaggio per rivendicare dignità o per chiedere perdono; i gialli sono un sorriso per illuminare la giornata a conoscenti o colleghi.

La tonalità rosa esprime amore affettuoso, quella rossa dichiara amore vero ed irresistibile.

Il tulipano è il fiore nazionale ungherese ed è il simbolo della Turchia.

Il suo nome scientifico "Tulipa" deriva da un turbante turco (Tullband) simile alla forma che assume il fiore del tulipano. I ricchi sceicchi turchi facevano a gara per avere la collezione migliore di tulipani.

Nel 1554 arrivò a Vienna il primo tulipano che proveniva dalla Persia, dove i bulbi cominciarono ad essere coltivati circa 1000 anni fa. Le sultane turche di Osman usavano sigillare lettere e messaggi con un contrassegno a forma di tulipano.

I tulipani venivano coltivati nei giardini degli Harem dove le donne attendevano che venisse lanciato un tulipano rosso alla prescelta per quella notte.

Spesso nei giardini venivano messi degli specchi per dare l'illusione che ci fossero più tulipani di quelli che erano realmente stati messi a dimora.

Il fiore fu introdotto in Olanda da Carolus Clusius, quando egli fu nominato professore di botanica alla Leiden University.

Nel 1600 esplose la "tulipomania"; gli abiti, i cappelli, gli accessori, erano arricchiti e decorati con tulipani freschi o di stoffa.

Da questo momento l'interesse per il tulipano aumentò sempre più fino a giungere ai ricchi olandesi.

I bulbi arrivano addirittura ad essere quotati in borsa.

La maggior parte dei bellissimi dipinti che noi tutt'oggi consideriamo opere d'arte erano, in realtà, stati dipinti per cataloghi con cui tentare possibili acquirenti olandesi.

La "Bolla dei tulipani" è stata probabilmente la prima bolla speculativa documentata nella storia del capitalismo. Nella prima metà del XVII secolo, nei Paesi Bassi, la domanda di bulbi di tulipano raggiunse un picco così alto che ogni singolo bulbo di tulipano raggiunse prezzi enormi. Questo fiore divenne rapidamente una merce di lusso e uno status symbol.

Alla varietà di tulipano erano assegnati nomi esotici, a volte venivano chiamate con nomi di ammiragli olandesi.

Nel 1623, un singolo bulbo di una specifica varietà di tulipano poteva costare anche un migliaio di fiorini olandesi (il reddito medio annuo all'epoca era di 150 fiorini).

I tulipani erano scambiati anche con terreni, animali vivi e case.

Alcuni speculatori fecero grandissimi profitti.

Nel febbraio del 1637 la bolla speculativa scoppiò.

Si incominciò a pensare che la domanda di tulipani non avrebbe più potuto mantenersi a quei livelli e questa opinione si diffuse man mano che aumentava il panico.

Alcuni detenevano contratti per comprare tulipani a prezzi dieci volte maggiori di quelli del mercato (ormai crollato), mentre altri possedevano bulbi che valevano un decimo di quanto li avevano pagati.

Centinaia di olandesi, inclusi uomini di affari e dignitari, erano finanziariamente rovinati.

Mitologia

Nella tradizione persiana, il tulipano rosso era donato dall'innamorato alla sua amata, in seguito all'antica leggenda basata su una storia sul tragico epilogo del triangolo amoroso tra il sovrano Cosroe, la moglie Shrin, regina cristiana di Armenia, e Farhad, un capomastro.

Questi si uccise dopo la falsa notizia della morte dell'amata e, da ogni goccia del suo sangue che cadde a terra, nacque un tulipano rosso.

Un altro racconto persiano risale alla battaglia di Kerbela (680), durante la quale un soldato del califfo tagliò la testa all'Imam Hossein, nipote del profeta Maometto, nominato nuovo califfo, e dal suo sangue sparso nel deserto sbocciò un campo di tulipani rossi.

Per questo motivo, nell'Iran contemporaneo, si racconta che questi fiori crescono dove viene versato il sangue dei martiri.

Simbolo del ciclo della crescita, del ritorno del calore e dell'abbondanza dopo l'inverno, il tulipano rappresenta la Pasqua, e, dopo il rigore della stagione invernale, torna a salutare il primo sole, con i suoi petali pieni di colore.

Il tulipano nella moda e nell'arte

La forma di fanatismo riguardante i tulipani che pervase l'Olanda influenzò anche la moda e l'arte.

Ogni stoffa, ogni pizzo possedeva un elemento che richiamava la forma del fiore.

Le signore erano solite indossare tulipani freschi sui cappelli e nelle scollature.

Nessun dipinto di natura morta dell'epoca era privo di un riferimento al tulipano.

E' stata persino inventata la forma della gonna a tulipano che crea le curve dove non ci sono, il tessuto rigido e la forma arrotondata permettono di evitare l'effetto vela anche su chi è molto magra e priva di forme.

E' naturale che un fiore come il tulipano abbia permeato nei secoli le opere d'arte.

Questo avveniva già nel XVII secolo, ad esempio nei dipinti di Judith Leyster.

Ai tulipani furono anche dedicati libri magnifici, colmi di illustrazioni vivaci, oggi di valore inestimabile.

Risalgono a questo stesso secolo i primi vasi per tulipani, modellati appositamente per contenere i preziosi fiori da bulbo.

In quel tempo, ovviamente, non si acquistava un mazzo di tulipani semplicemente per metterlo in vaso: i fiori erano troppo costosi ed esclusivi ed andavano esibiti.

Il risultato era spesso un esempio eccezionalmente bello di arte applicata.

Dagli anni '20 del 1600 gli artisti si ispirarono a questo splendido fiore.

Herman Henstenburg, Jacob Marrell, Ambrosius Bosschaert e molti altri realizzarono ricche nature morte e ritratti di questo fiore, quasi sacro.

Ad Amsterdam il Rijksmuseum e il Rijksprentenkabinet annoverano nelle loro collezioni molti capolavori di questo tipo, sia dipinti, sia disegni, così come altri musei storici olandesi.

I bulbi furono inoltre una ricca fonte di ispirazione per i produttori di piastrelle e ceramiche.

I tulipani nella cultura

La storia del sergente francese La Tulipe che partecipò alla battaglia vittoriosa di Fontenay contro gli inglesi nel 1745 diventò una leggenda trasposta a teatro e in letteratura nell'800.

La commedia "Pane e Tulipani" (1999) di Silvio Soldini, fu un grande successo di pubblico e di critica.

"Gancia di Tulipano", la principessa che scopre l'amore con il promesso sposo sconosciuto, è invece un testo teatrale di storie fiabesche scritto da Aldo Busi nel 2003.

Nel romanzo d'avventura dello scrittore francese Alexandre Dumas, il fatale "Tulipano Nero" (1850) diventò simbolo di tolleranza, di giustizia, di amore vero e alla fine fiorì comunque nonostante tanti impedimenti. Questo romanzo ispirò la trama di alcune pellicole dal titolo omonimo che ebbero grande successo in tutto il mondo.

Indicazioni sulla coltivazione

E' consigliabile esporre la pianta alla luce abbondante, anche al sole diretto per qualche ora al giorno, la cosa importantissima è che sia sempre ben protetto dal vento.

Substrato: normale mix di torba, sabbia e terra.

Non sono richiesti concimi particolari.

In generale è bene mantenere il terreno umido senza farlo asciugare troppo.

Propagazione: suddivisione dei bulbi in primavera conservazione al buio e interrimento durante l'autunno.

Potatura: eliminare le parti danneggiate o secche e i fiori appassiti.

Durante l'innaffiamento evitare accuratamente di bagnare foglie e fiori.

Sopporta molto bene sia il caldo che il freddo.

Il tulipano ama le posizioni in pieno sole, ma non troppo ventose.

I tulipani vanno bagnati appena messi a dimora e poi, dopo tre o quattro giorni se non è piovuto.

In seguito i tulipani, come tutte le bulbose, si accontentano della pioggia.

I bulbi di tulipani si piantano in autunno o alla fine dell'inverno, sia in piena terra che in vaso.

Varietà di tulipani

Nome botanico: Tulip

Appartenente alla famiglia delle Liliacee.

Ci sono circa 3000 varietà registrate di tulipani.

Ogni varietà presenta una forma, un'altezza e un colore differente.

Troviamo tulipani a fioritura precoce che fioriscono tra fine marzo e inizio aprile, tulipani a fioritura intermedia che includono il periodo tra aprile e inizio maggio e tulipani a fioritura tardiva che fioriscono solo nel mese di maggio.

Nel 1853 l'autore francese Alexandre Dumas pubblicò il romanzo "Il tulipano nero"; il set era la tulipomania olandese del 1730 che vede come protagonista una gara per creare il primo tulipano nero.

Per ora non esiste un tulipano che possa essere definito veramente "nero", ma d'accordo con il Bulb Project, il "Black Parrot", introdotto nel 1973, è quasi il primo ad essere considerato nero.

Il tulipano è al terzo posto tra i fiori come priorità, secondo solo alla rosa e ai crisantemi.

Da una ricerca effettuata per conto della NASA, l'agenzia aerospaziale americana, i tulipani sono piante molto valide anche alla vita in casa perché possiedono la proprietà di purificare l'aria, in particolare si sono dimostrati molto efficaci nella rimozione di formaldeide, xilene e ammoniac.

Ricette con i tulipani

con scelta accurata dei petali*

Il tulipano, o meglio i suoi petali, si presta a innumerevoli ricette gastronomiche... ecco alcuni esempi:

Torta rustica di patate e tulipani gialli

Ingredienti: 5 uova, 300gr di patate, 5 cucchiaini pan grattato, 5 cucchiaini parmigiano reggiano, petali di quattro tulipani gialli, sale e pepe, olio di oliva.

Lessare le patate e sbucciarle, porle in una terrina con i tuorli di tre uova rassodati e schiacciare il tutto mescolando. Regolare di sale e pepe.

Lavare e spezzettare i petali dei tulipani e aggiungerli al composto insieme al parmigiano e al pangrattato.

Versare anche le due uova crude e mescolare fino ad ottenere un composto morbido ed omogeneo.

Versare il composto in una teglia unta d'olio e infornare a 200°C per circa 15 minuti.

Servire la torta ancora calda o tiepida.

Tulipani Ripieni

Ingredienti: 8-10 tulipani privati del pistillo interno e senza gambo, 1 carota, 1 cipolla, 1 gambo di sedano, 100 gr. carne di vitello macinata, 100 gr. prosciutto cotto, 1 manciata di funghi secchi, 3 cucchiaini di parmigiano grattugiato, un uovo, olio, mezzo bicchiere di vino bianco, maggiorana, pepe e sale.

Tritare la carota la cipolla e il sedano e farli rosolare nell'olio aggiungendo poi la carne macinata e il vino bianco a sfumare. Unire i funghi ammollati e strizzati e un pizzico di maggiorana.

Cuocere per circa venti minuti. Frullare il tutto con il prosciutto cotto ed il parmigiano e l'uovo, salare e pepare, farcire con il composto i tulipani.

Allinearli in una teglia cospargendoli con un filo d'olio e salare.

Passare in forno a 180°C per circa 20 minuti.

Frittura di petali di tulipano

Ingredienti: 200 gr. farina, 2 tuorli d'uovo, un pizzico di sale, mezzo bicchiere di birra chiara, petali di tulipano, parmigiano e prezzemolo, burro e olio qb.

Fare una pastella con la farina, i tuorli d'uovo, la birra e il sale.

Lasciare riposare per un paio d'ore. Aggiungere un cucchiaino di prezzemolo tritato e un cucchiaino di parmigiano grattugiato.

Montare a neve i due albumi e aggiungerli delicatamente alla pastella. Immergervi i petali dei tulipani e metterli a friggere in una padella antiaderente con burro e olio.

Scolarli sopra carta assorbente e cospargerli con pepe e sale.

Crema dolce di tulipani rossi

Ingredienti: 4 tulipani rossi, latte mezzo litro, 40 gr. noci tritate, 2 uova, 1 cucchiaino maizena, 60 gr. zucchero.

Lasciare in infusione i petali dei tulipani con qualche cucchiaino di acqua bollente e un cucchiaino di zucchero.

Mettere in una casseruola lo zucchero, la maizena e i tuorli, poi diluire con il latte freddo.

Fare addensare sul fuoco mescolando continuamente, aggiungere l'infusione di tulipani e le noci tritate, mescolare.

Aggiungere gli albumi ben montati a neve.

Conservare in frigorifero

*** Avvertenze : solo alcuni tipi di tulipani sono commestibili.**

Alcune persone infatti sono fortemente allergiche ai tulipani. Se toccandoli avete reazioni cutanee come prurito o bruciore evitate accuratamente di ingerirli.

per maggiori informazioni seguitemi sulla nostra pagina <http://www.facebook.com/villa.lapescigola>

Divisione Botanica Tulipani presenti nel parco di Villa la Pescigola

Gruppo 1: Precoci a fiore semplice

Piante di statura bassa a media. Molto durevoli in fioritura. Frequentemente con colore unico:



Mickey Mouse

colore dei petali giallo e rosso, alto fino a cm 25, fioritura precoce



Christmas Dream

alto cm 12, uno dei primi tulipani a spuntare tra gli altri, collocazione in pieno sole, colore rosa



Prinses Irene

fiore precoce, arancio, estremamente striato di viola, altezza di circa 35 cm, presentano una profumazione molto dolce.



Apricot Beauty

alto 35 cm- fioritura precoce- famosissimo tulipano precoce con tepali rosa, fioritura durevola


Gruppo 2: Precoci a fiore doppio

Precoci con fiore doppio



Abba

fioritura intermedia, altezza circa cm 30, profumati.



Montecarlo

alto 20-40 cm- fioritura precoce- ottimo ibrido a fiore doppio precoce di colore giallo più o meno intenso. Molto luminoso

Gruppo 3: Trionfo

Generalmente a fioritura nel periodo intermedio su steli lunghi. Gamma di colori molto larga



Synaeda orange

fiori con gambo sottile per cui molto sensibili al vento, coltivazione in pieno sole, fioritura intermedia




Roulette

alto 45 cm, colore rosso sangue, con più di un fiore per stelo




Yoko's dream

fiori con forma a cono, fioritura intermedia, esposizione in pieno sole




Gander's Rhapsody

i petali iniziano la fioritura con il colore rosa sfumato di bianco e durante la maturazione diventano mano a mano sempre più bianchi, altezza fino a 18 cm, fioritura intermedia



Don Quichote

alto 50 cm- fioritura intermedia-
boccioli di forma perfetta e grandi
fiori con tepali rosa satinato.
Internamente alla corolla, alla base,
delle deliziose macchie blu celeste




Wildohof

alto 45 cm- fioritura intermedia-
bianco puro di eccellente qualità



Leen Van Der Mark

alto 40-50 cm- fioritura intermedia
color rosa antico chiaro che alla
schiusa scurisce fino a diventare
viola scuro.



Happy Family

a fioritura precoce-intermedia, in
pieno sole, altezza fino a 24 cm



Holland Beauty

fioritura intermedia, altezza fino a
50 cm, tepali bicolori rosa carico con
sfumature di bianco ai bordi



Hotpants

alto 45 cm, fioritura intermedia,
esposizione in pieno sole



Gavota

Splendido contrasto tra il porpora
scuro dei tepali ed il largo bordo
giallo color crema

Gruppo 4: Darwin

Corolle spesso più grandi dei tulipani degli altri gruppi, su steli lunghi, fioritura intermedia-tardiva



Apeldoorn

alto 50, 55 cm fioritura intermedia
rosso marroncino ed arancione
chiaro in un delicato disegno di
sottili linee trasversali verso il bordo
più chiaro dei tepali



Apricot Impression

alto 55 cm fioritura intermedia
colore rosa albicocca talora con
riflessi violacei



Beauty of Apeldorm

alto 55 cm- fioritura intermedia-
colore arancione di varia intensità
in funzione della temperatura in cui
fiorisce




Golden Apeldorn

alto 55 cm- fioritura intermedia-fiore
giallo carico dalla forma classica



Banja Luka

uno dei tulipani più grandi come
diametro del fiore, alto cm 60,
fioritura intermedia, petali rossi e
gialli



Beauty of Parade

Ibrido Darwin, rosso acceso.
Famosissima varietà


Gruppo 5: tardivi con fiore semplice

Coppa socchiusa. Colorazioni intense. Fiori resistenti alle intemperie e portati su steli lunghi




Atlantis

Violetto, bianco e giallo, alto 50 cm, profumato, fioritura tardiva




Judith Leyster

alto 50 cm-tardivo fiore di perfetta forma ovata e di un attraente colore rosa chiaro, talvolta quasi crem




Kingsblood

alto 45-50 cm fioritura tardiva colore rosso scurissimo



Pink Diamond

alto 45 cm-fioritura tardiva- colore rosa brillante e bellissima forma classica e costante.



Queen of Night

alto 55 cm fioritura tardiva generalmente detto "nero" anche se il colore nero nei tulipani non è mai stato ottenuto, ma i tepali di questa cultivar sono realmente molto scuri



Shirley

alto 53 cm-fioritura tardiva i fiori nascono color bianco crema che presto passa ad un bianco quasi puro. I bordi dei tepali sono inizialmente rosa e passano a porpora come fanno le occasionali macchiette sui tepali


Gruppo 6: A fior di giglio

Fiori slanciati e tepali appuntiti, generalmente su steli lunghi. Spesso fioritura più lunga di altri gruppi



Claudia

alto 55 cm, fioritura tardiva, rosa fucsia con sfumature bianche




Ballerina

alto 45 cm fioritura intermedia: tepali slanciati e appuntiti dal colore arancione brillante



Elegant Lady

giallo crema con sfumatura bluastra, fioritura tardiva, coltivazione in pieno sole, altezza 60cm



Purple Dream

fioritura tardiva, coltivazione in pieno sole, alto fino a 50 cm


Gruppo 7: Sfrangiati

Margine dei tepali dentellato. Generalmente steli da medi a lunghi. Fioritura da intermedia a tardiva



Barbados

alti 60 cm, coltivazione in pieno sole, profumati, fioritura intermedia



Cool Crystal

fioritura tardiva, coltivazione in pieno sole, altezza 45cm



Curly Sue


alto 45 cm, fioritura tardiva, colore viola scuro

Gruppo 8: Viridiflora



Esperanto

alto 30 cm-fioritura tardiva inizialmente color rosa antico poi diventano rosa scuro/rosso




Green River

alto da 30 a 40 cm, fioritura intermedia, esposizione in pieno sole



Golden artist

altezza cm 30, colore arancio con striature verdi sui petali, fioritura tardiva, collocazione in pieno sole



Spring Green

alto 50 cm fioritura tardiva i fiori si aprono spesso con un colore base giallognolo per passare poi al bianco puro intensificando il verde delle vene.


Gruppo 9: Viridiflora

Fiori di varie forme e altezze con pennellate di verde nell'asse dei petali



Esperanto

fioritura tardiva, esposizione in pieno sole, fiore scarlatto con fiamme verdi



Carnaval de Rio


alto 45 cm-fioritura tardiva Petali color bianco crema con fiammate irregolari rosse-fogliame verde con bordo chiaro

Gruppo 10: Pappagallo

Tepali profondamente sfrangiati a lobi e spesso ondulati. Fioritura intermedia tardiva




Black Parrot
famoso tulipano "nero", petali viola estremamente scuro e quasi neri all'interno, alto 45 cm



Blue Parrot
alti fino a 70 cm, lunga fioritura. Fiori blu intenso con petali a forma di piume



Fantasy
alto 55 cm-fioritura tardiva cultivar già conosciuta dal XVII sec e pertanto catalogata come storica



Orange favorite
alti fino a 70 cm, lunga fioritura. Fiori blu intenso con petali a forma di piume




Yoko parrot
fioritura intermedia, alti 43 cm, di colore giallo intenso, esposizione in pieno sole




Apricot Parrot
alto fino a 60 cm, petali arricciati color albicocca e verde



Lucky Parrot
alto 40 cm, petali di colore giallo pieno, coltivazione in pieno sole




Parrot Pink vision
profumato, da coltivare in pieno sole, fioritura tardiva



Super Parrot
fiori bianchi con striature verdi, da coltivare in pieno sole o mezz'ombra, fioritura intermedia




White Parrot
fiori bianchi, da coltivare in pieno sole



Rococo
alto fino a 45 cm, esposizione in pieno sole, fioritura intermedia

Gruppo 11: Viridiflora

Corolle simili a peonie, formate da numerosi segmenti dei tepali. Pesanti. Steli medi e lunghi




Angelique

alto 35-40 cm fioritura tardiva-simile ai fiori di peonia i petali sbiancano durante la maturazione del fiore



Backpackers

alti 45 cm, colore viola scuro, a fioritura intermedia



Cream Upstar:

a fioritura intermedia, petali gialli con sfumature di rosa ai margini, coltivazione in pieno sole




Carnaval de Nice

alto 40 cm fioritura tardiva fiore globulare molto vistoso



Menton Exotic

Alto fino a 50 cm, fioritura intermedia, petali color rosa antico con all'interno sfumature albicocca.




Mount Tacoma

alto 40 cm fioritura tardiva caratterizzato da enormi fiori sferici



Orange Princess

fioritura tardivo-intermedia, profumati, colore arancio carico con una striatura di rosa, alti fino a 40 cm




Wirosa

alto 40-45 cm fioritura tardiva larghi fiori appariscenti di colore rosa che passano a bianco puro mentre il fiore matura

Gruppo 12: ibridi derivati da Tulipa Kaufmanianna

Fiori a stelo corto. Frequentemente boccioli slanciati e fiori aperti a stella in pieno sole. Precoci



Johann Strass

alto 12-15 cm fioritura precoce fiori giallo crema nei climi più freddi e giallo più marcato in quelli caldi con splendide pennellate di rosa all'esterno




Ancilla

fiore rosa tenero-rosso-bianco, come una splendida ninfea, altezza di 15 cm




Concerto

alto 15 cm-fioritura precoce forma slanciata dai boccioli color crema e con fiori bianchi aperti al sole come stelle. Il centro della corolla contiene del giallo e del nero.




Heart's Delight

alto 15 cm fioritura precoce i boccioli sono esternamente rosa-rossi mentre quando si aprono rivelano l'interno bianco e rosa



Stresa

alto 15 cm fioritura precoce fiori gialli e al centro e longitudinalmente sull'esterno di ogni tepalo una vistosa banda rossa



Show Winner

alto 12-15 cm-fioritura precoce bella fioritura a fiori chiusi, spettacolare a fiori aperti


Gruppo 13: ibridi derivati da Tulipa Fosteriana

Stelo di media lunghezza. Bella forma dei boccioli. Fioritura in periodo intermedio




Purissima

fiore candido, pianta forte e durevole, altro nome "white emperor"



Flaming Purissima

alto 40 cm fioritura precoce color bianco crema con delicate sfumature di rosa



Yellow Purissima

alto 35 cm-fioritura intermedia grande fiore di colore giallo brillante


Gruppo 14: ibridi derivati da Tulipa Greigii

Fiori a stelo corto o lunghissimo. Fiori vistosi e anche multipli. Fioritura intermedia tardiva




Color Spectacle

fioritura tardiva, esposizione in pieno sole , altezza 40cm




Fur Elise

color albicocca leggermente striati, alti 30 cm



Blushing Beauty

alto 80 cm- fioritura intermedia tulipano altissimo con brillanti grandi fiori gialli e arancioni



Red Riding Hood

color albicocca leggermente striati, alti 30 cm


Gruppo 15: cultivar di Tulipa Greigii

Stelo corto o lunghissimo. Fiori particolarmente vistosi e anche multipli. Fioritura intermedia- tardiva




Cape Cod

fioritura intermedia, fiore profumato ma tossico se ingerito



Pinocchio

Fioritura intermedia, alto 25 cm., colore salmone e avorio, collocazione in pieno sole





LA PESCIOLA

Via Pescigola - Fivizzano (MS) - Italy
Tel. 0039 0187 610312 - 0039 340.8556213

info@villapescigola.com

www.villapescigola.com

www.facebook.com/villa.lapescigola

twitter.com/VillaPescigola